

Image not found

[L'atelier Canson](https://www.lateliercanson.com/sites/all/themes/passerelle/cansonconseils/logo.png)

Published on *L'atelier Canson* (<https://www.lateliercanson.com>)

[Accueil](#) > Dessiner un château

Image not found

https://www.lateliercanson.com/sites/all/themes/passerelle/cansonconseils/canson_commons/images/btn-prece.png



[Retour à la liste d'articles](#) [1]

Dessiner un château

Image not found

[Twitter icon](https://www.lateliercanson.com/sites/all/modules/socialmedia/icons/levelten/glossy/32x32/twitter.png) [2]



https://www.lateliercanson.com/sites/all/themes/passerelle/cansonconseils/canson_commons/images/article-fav.png

[Apprendre à dessiner](#) [5]

Notez cet article

Give Dessiner un château ?

5/5

Taux

Image not found

https://www.lateliercanson.com/sites/default/files/Miniature-Dessiner-un-chateau_0.jpg



Cette fiche vous explique en 5 étapes comment dessiner un château.

Avec cette méthode simple et ludique pour apprendre à dessiner, les enfants deviendront de véritables artistes !

Pour réaliser ce château, vous pouvez utiliser du papier Canson[®] "[C" à Grain](#)" [6], [Mi-Teintes](#)" [7] ou [Vivaldi](#)" [8].

Image not found

<https://www.lateliercanson.com/sites/default/files/Dessiner-un-chateau-etape-1.jpg>



Dessiner la structure

Commencez par dessiner schématiquement au crayon de papier le château.

Image not found

<https://www.lateliercanson.com/sites/default/files/Dessiner-un-chateau-etape-2.jpg>



Dessiner les tours et la colline

Toujours schématiquement, ajoutez la partie supérieure des tours ainsi que la colline sur laquelle le château se trouve.

Gomez les traits inutiles qui sont indiqués en pointillé.

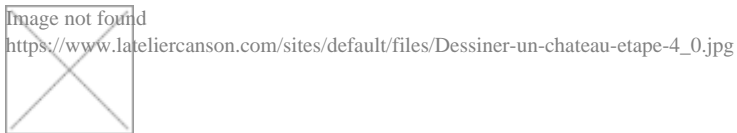
Image not found

<https://www.lateliercanson.com/sites/default/files/Dessiner-un-chateau-etape-3.jpg>



?Ajouter les détails 1

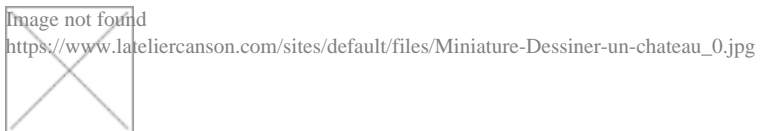
Ajoutez les créneaux des tours et agrémentez la colline de quelques détails.



Ajouter les détails 2

Ajoutez les meurtrières sur les tours et dessinez la porte « pont-levis ».

Ajoutez, sur la colline un petit chemin.



Ajouter la couleur

Ajoutez des couleurs selon votre gout.

Pour rendre la scène plus réaliste, vous pouvez par exemple ajouter des oiseaux dans le ciel ou un soldat sur le chemin !

Astuce :

Cette fiche vous inspire ? Nous vous proposons de continuer l'aventure ! Pour se faire Canson vous invite à mettre en valeur la ou les réalisation(s) de vos élèves et à les partager avec notre communauté. Qu'importe le sujet, nous serons ravis de découvrir votre créativité ! Dans ce cas, vous pouvez simplement nous contacter à l'aide du [formulaire contact](#) [9].

Produits conseillés

Canson® Iris Vivaldi

image not found
https://www.lateliercanson.com/sites/default/files/styles/miniature___lire_aussi/public/Vivaldi-eventail-couleurs-ok.jpg?itok=3sPHPUG2



image not found
https://www.lateliercanson.com/sites/all/themes/passerelle/cansonconseils/canson_commons/images/link-a-arrow.png



[VOIR CE PRODUIT](#) [8]

A lire aussi

Réaliser un vitrail tout en papier




image not found

https://www.lateliercanson.com/sites/default/files/styles/miniature___lire_aussi/public/Miniature-DessinAct-Vitrail-en-papier.jpg?itok=hf73Vqvd

Réalisez un vitrail traditionnel avec de jolies couleurs et un effet de transparence texturé grâce au papier de soie.

image not found

https://www.lateliercanson.com/sites/all/themes/passerelle/cansonconseils/canson_commons/images/link-a-arrow.png

[DÉCOUVRIR](#) [10]

Liens

[1] <https://www.lateliercanson.com/activites-pour-les-enfants>

[2] [//twitter.com/share?url=https://www.cansonstudio.com/printpdf/1203&text=Dessiner un château](https://twitter.com/share?url=https://www.cansonstudio.com/printpdf/1203&text=Dessiner%20un%20chateau)

<https://www.cansonstudio.com/printpdf/1203> via @CansonPaper

[3] <https://www.lateliercanson.com/printpdf/1203>

[4] <https://www.lateliercanson.com/print/1203>

[5] <https://www.lateliercanson.com/apprendre-dessiner>

[6] <http://fr.canson.com/dessin-peinture-blanc/canson-c-a-grain-pochette-papier-dessin-blanc>

[7] <http://fr.canson.com/dessin-couleur/canson-mi-teintes>

[8] <http://fr.canson.com/dessin-couleur/canson-iris-vivaldi>

[9] <http://www.lateliercanson.com/contact>

[10] <https://www.lateliercanson.com/realiser-un-vitrail-tout-en-papier>